

MUNICIPIO DE OCOTEPEC PUEBLA  
 ESTADO ANALÍTICO DE INGRESOS  
 Del 1 de Enero al 31 de Enero de 2022  
 (Cifras en pesos)

| Rubro de Ingresos                                      | Ingreso<br>Estimado<br>(1) | Aplicaciones y<br>Reducciones<br>(2) | Ingreso<br>Modificado<br>(3=1+2) | Ingreso<br>Devengado<br>(4) | Ingreso<br>Recaudado<br>(5) | Diferencia<br>(6=5-1) |
|--|----------------------------|--------------------------------------|----------------------------------|-----------------------------|-----------------------------|-----------------------|
| IMPUESTOS  | 507,984.00                 | 51,848.48                            | 559,832.48                       | 13,339.00                   | 13,164.00                   | -494,820.00           |
| CUOTAS Y APORTACIONES DE SEGURIDAD SOCIAL              | 0.00                       | 0.00                                 | 0.00                             | 0.00                        | 0.00                        | 0.00                  |
| CONTRIBUCIONES DE MEJORAS                              | 12,986.00                  | 0.00                                 | 12,986.00                        | 0.00                        | 0.00                        | -12,986.00            |
| DERECHOS   | 862,094.00                 | 0.00                                 | 862,094.00                       | 139,006.77                  | 139,261.77                  | -722,832.23           |
| PRODUCTOS  | 103,666.00                 | 0.00                                 | 103,666.00                       | 14,425.00                   | 14,425.00                   | -89,241.00            |
| APROVECHAMIENTOS                                       | 14,256.00                  | 0.00                                 | 14,256.00                        | 0.00                        | 0.00                        | -14,256.00            |
| INGRESOS POR VENTAS DE BIENES Y SERVICIOS              | 0.00                       | 0.00                                 | 0.00                             | 0.00                        | 0.00                        | 0.00                  |
| PARTICIPACIONES Y APORTACIONES                         | 25,010,710.00              | 778,461.26                           | 25,789,171.26                    | 32,732.06                   | 32,732.06                   | -24,977,977.94        |
| TRANSFERENCIAS, ASIGNACIONES, SUBSIDIOS Y OTRAS AYUDAS | 0.00                       | 0.00                                 | 0.00                             | 0.00                        | 0.00                        | 0.00                  |
| INGRESOS DERIVADOS DE FINANCIAMIENTOS                  | 0.00                       | 0.00                                 | 0.00                             | 0.00                        | 0.00                        | 0.00                  |
| TOTAL  | 26,511,696.00              | 830,309.74                           | 27,342,005.74                    | 199,582.83                  | 199,582.83                  |                       |
|  |                            |                                      |                                  |                             | Ingresos Excedentes         | 0.00                  |


MUNICIPIO DE OCOTEPEC PUEBLA  
ESTADO ANALÍTICO DE INGRESOS  
Del 1 de Enero al 31 de Enero de 2022  
(Cifras en pesos)

| Estado Analítico de Ingresos<br>por Fuente de Financiamiento  | Ingreso<br>Estimado<br>(1) | Ampliaciones/<br>Reducciones<br>(2) | Ingreso<br>Modificado<br>(3=1+2) | Ingreso<br>Devengado<br>(4) | Ingreso<br>Recaudado<br>(5) | Diferencia<br>(6=5-1) |
|---|----------------------------|-------------------------------------|----------------------------------|-----------------------------|-----------------------------|-----------------------|
| INGRESOS DEL PODER EJECUTIVO FEDERAL O ESTATAL Y<br>DE LOS MUNICIPIOS   | 26,511,696.00              | 830,309.74                          | 27,342,005.74                    | 199,582.83                  | 199,582.83                  | -26,312,113.17        |
| IMPUESTOS   | 507,984.00                 | 51,848.48                           | 559,832.48                       | 13,339.00                   | 13,164.00                   | -494,820.00           |
| CUOTAS Y APORTACIONES DE SEGURIDAD<br>SOCIAL  | 0.00                       | 0.00                                | 0.00                             | 0.00                        | 0.00                        | 0.00                  |
| CONTRIBUCIONES DE MEJORAS   | 12,986.00                  | 0.00                                | 12,986.00                        | 0.00                        | 0.00                        | -12,986.00            |
| DERECHOS  | 862,094.00                 | 0.00                                | 862,094.00                       | 139,086.77                  | 139,261.77                  | -722,832.23           |
| PRODUCTOS   | 103,666.00                 | 0.00                                | 103,666.00                       | 14,425.00                   | 14,425.00                   | -89,241.00            |
| APROVECHAMIENTOS  | 14,256.00                  | 0.00                                | 14,256.00                        | 0.00                        | 0.00                        | -14,256.00            |
| PARTICIPACIONES Y APORTACIONES  | 25,010,710.00              | 778,461.26                          | 25,789,171.26                    | 32,732.06                   | 32,732.06                   | -24,977,977.94        |
| TRANSFERENCIAS, ASIGNACIONES, SUBSIDIOS<br>Y OTRAS AYUDAS   | 0.00                       | 0.00                                | 0.00                             | 0.00                        | 0.00                        | 0.00                  |
| INGRESOS DE LOS ENTES PÚBLICOS DE LOS PODERES<br>LEGISLATIVO Y JUDICIAL, DE LOS ORGANOS AUTÓNOMOS<br>Y DEL SECTOR PARAESTATAL O PARAMUNICIPAL, ASÍ COMO<br>DE LAS EMPRESAS PRODUCTIVAS DEL ESTADO | 0.00                       | 0.00                                | 0.00                             | 0.00                        | 0.00                        | 0.00                  |
| CUOTAS Y APORTACIONES DE SEGURIDAD<br>SOCIAL  | 0.00                       | 0.00                                | 0.00                             | 0.00                        | 0.00                        | 0.00                  |
| PRODUCTOS   | 0.00                       | 0.00                                | 0.00                             | 0.00                        | 0.00                        | 0.00                  |
| INGRESOS POR VENTAS DE BIENES Y<br>SERVICIOS  | 0.00                       | 0.00                                | 0.00                             | 0.00                        | 0.00                        | 0.00                  |
| TRANSFERENCIAS, ASIGNACIONES, SUBSIDIOS<br>Y OTRAS AYUDAS   | 0.00                       | 0.00                                | 0.00                             | 0.00                        | 0.00                        | 0.00                  |


**MUNICIPIO DE OCOTEPEC PUEBLA**  
**ESTADO ANALÍTICO DE INGRESOS**  
**Del 1 de Enero al 31 de Enero de 2022**  
**(Cifras en pesos)**


| Estado Analítico de Ingresos<br>por Fuente de Financiamiento | Ingreso<br>Estimado<br>(1) | Ampliaciones/<br>Reducciones<br>(2) | Ingreso<br>Modificado<br>(3=1+2) | Ingreso<br>Devengado<br>(4) | Ingreso<br>Recaudado<br>(5) | Diferencia<br>(6=5-1) |
|--|----------------------------|-------------------------------------|----------------------------------|-----------------------------|-----------------------------|-----------------------|
| INGRESOS DERIVADOS DE FINANCIAMIENTO                         | 0.00                       | 0.00                                | 0.00                             | 0.00                        | 0.00                        | 0.00                  |
| INGRESOS DERIVADOS DE FINANCIAMIENTOS                        | 0.00                       | 0.00                                | 0.00                             | 0.00                        | 0.00                        | 0.00                  |
| <b>TOTAL</b>   | <b>26,511,696.00</b>       | <b>830,309.74</b>                   | <b>27,342,005.74</b>             | <b>199,582.83</b>           | <b>199,582.83</b>           |                       |
|  |                            |                                     |                                  | Ingresos Excedentes         |                             | 0.00                  |

Bajo protesta de decir verdad declaro que los Estados Financieros y sus notas,  
son razonablemente correctos y son responsabilidad del emisor.



**ROBERTO ROMERO HERNANDEZ**  
PRESIDENTE MUNICIPAL

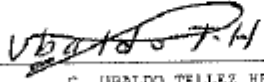





**LIC. ALBERTO LIMA RAMOS**  
TESORERO MUNICIPAL

**TESORERIA  
MUNICIPAL  
OCOTEPEC, PUE  
2021-2024**

**PRESIDENCIA  
MUNICIPAL  
OCOTEPEC, PUE  
2021-2024**



**C. UBALDO TELLEZ HERNANDEZ**  
CONTRALOR MUNICIPAL



**CONTRALORIA MUNICIPAL  
DE OCOTEPEC, PUEBLA  
2021-2024**