

MUNICIPIO DE OCOTEPEC PUEBLA

ESTADO DE FLUJOS DE EFECTIVO  
Del 1 de Enero al 30 de Abril de 2022 y 2021  
(Cifras en pesos)

Concepto	2022	2021
<b>FLUJOS DE EFECTIVO DE LAS ACTIVIDADES DE OPERACIÓN</b>		
ORIGEN	8,121,224.09	24,338,058.45
IMPUESTOS	218,182.00	258,365.00
CUOTAS Y APORTACIONES DE SEGURIDAD SOCIAL	0.00	0.00
CONTRIBUCIONES DE MEJORAS	110.00	0.00
DERECHOS	493,721.77	732,979.45
PRODUCTOS	52,115.00	20,250.00
APROVECHAMIENTOS	1,350.00	199.06
INGRESOS POR VENTAS DE BIENES Y SERVICIOS	0.00	0.00
PARTICIPACIONES Y APORTACIONES	7,355,745.32	23,326,264.94
TRANSFERENCIAS, ASIGNACIONES, SUBSIDIOS Y OTRAS AYUDAS	0.00	0.00
OTROS ORIGENES DE OPERACIÓN	0.00	0.00
APLICACIÓN	6,052,756.62	15,980,848.95
SERVICIOS PERSONALES	2,519,294.00	5,970,101.55
MATERIALES Y SUMINISTROS	1,145,861.06	1,456,774.47
SERVICIOS GENERALES	1,959,779.58	6,634,631.63
TRANSFERENCIAS INTERNAS Y ASIGNACIONES AL SECTOR PÚBLICO	0.00	633,195.59
TRANSFERENCIAS AL RESTO DEL SECTOR PÚBLICO	0.00	0.00
SUBSIDIOS Y SUBVENCIONES	0.00	0.00
AYUDAS SOCIALES	427,821.98	1,120,015.06
PENSIONES Y JUBILACIONES	0.00	0.00
TRANSFERENCIAS A FIDEICOMISOS, MANDATOS Y OTROS ANÁLOGOS	0.00	0.00
TRANSFERENCIAS A LA SEGURIDAD SOCIAL	0.00	0.00
DONATIVOS	0.00	0.00
TRANSFERENCIAS AL EXTERIOR	0.00	0.00
PARTICIPACIONES	0.00	0.00
APORTACIONES	0.00	0.00
CONVENIOS	0.00	166,130.65
OTRAS APLICACIONES DE OPERACIÓN	0.00	0.00
FLUJOS NETOS DE EFECTIVO POR ACTIVIDADES DE OPERACIÓN	2,068,467.47	8,357,209.50

MUNICIPIO DE OCOTEPEC PUEBLA

ESTADO DE FLUJOS DE EFECTIVO  
Del 1 de Enero al 30 de Abril de 2022 y 2021  
(Cifras en pesos)

Concepto	2022	2021
<b>FLUJOS DE EFECTIVO DE LAS ACTIVIDADES DE INVERSIÓN</b>		
ORIGEN		
BIENES INMUEBLES, INFRAESTRUCTURA Y CONSTRUCCIONES EN PROCESO	0.00	0.00
BIENES MUEBLES	0.00	0.00
OTROS ORÍGENES DE INVERSIÓN	0.00	0.00
APLICACIÓN		
BIENES INMUEBLES, INFRAESTRUCTURA Y CONSTRUCCIONES EN PROCESO	1,787,784.29	8,277,781.91
BIENES MUEBLES	42,900.17	57,707.20
OTRAS APLICACIONES DE INVERSIÓN	0.00	0.00
FLUJOS NETOS DE EFECTIVO POR ACTIVIDADES DE INVERSIÓN	-1,787,784.29	-8,277,781.91
<b>FLUJOS DE EFECTIVO DE LAS ACTIVIDADES DE FINANCIAMIENTO</b>		
ORIGEN		
ENDEUDAMIENTO NETO	476,381.76	2,316,430.93
INTERNO	0.00	0.00
EXTERNO	0.00	0.00
OTROS ORÍGENES DE FINANCIAMIENTO	0.00	0.00
APLICACIÓN		
SERVICIOS DE LA DEUDA	432,071.61	1,806,244.90
INTERNO	0.00	0.00
EXTERNO	0.00	0.00
OTRAS APLICACIONES DE FINANCIAMIENTO	0.00	0.00
FLUJOS NETOS DE EFECTIVO POR ACTIVIDADES DE FINANCIAMIENTO	44,310.15	510,186.03

MUNICIPIO DE OCOTEPEC PUEBLA


ESTADO DE FLUJOS DE EFECTIVO  
 Del 1 de Enero al 30 de Abril de 2022 y 2021  
 (Cifras en pesos)

Concepto	2022	2021
Incremento/Disminución Neta en el Efectivo y Equivalentes al Efectivo	324,993.33	589,613.62
Efectivo y Equivalentes al Efectivo al Inicio del Ejercicio	969,139.36	379,525.74
Efectivo y Equivalentes al Efectivo al Final del Ejercicio	1,294,132.69	969,139.36

Bajo protesta de decir verdad declaramos que los Estados Financieros y sus notas, son razonablemente correctos y son responsabilidad del emisor.




C. ROBERTO ROMERO HERNANDEZ  
 PRESIDENTE MUNICIPAL




LIC. ALBERTO LIMA RAMOS  
 TESORERO MUNICIPAL

TESORERÍA  
 MUNICIPAL  
 OCOTEPEC, PUE  
 ... 2021-2024

C. UBALDO TELLEZ HERNANDEZ  
 CONTRALOR MUNICIPAL



PRESIDENCIA  
 MUNICIPAL  
 OCOTEPEC, PUE  
 2021 2024

CONTRALORIA MUNICIPAL  
 DE OCOTEPEC, PUEBLA  
 2021 - 2024