

MUNICIPIO DE OCOTEPEC PUEBLA

ESTADO DE ACTIVIDADES  
Del 1 de Enero al 31 de Octubre de 2020 y 2019  
(Cifras en pesos)


	2020	2019
INGRESOS Y OTROS BENEFICIOS		
INGRESOS DE GESTIÓN		
IMPUESTOS	717,182.42	813,521.63
CUOTAS Y APORTACIONES DE SEGURIDAD SOCIAL	203,083.00	197,323.00
CONTRIBUCIONES DE MEJORAS	0.00	0.00
DERECHOS	0.00	0.00
PRODUCTOS DE TIPO CORRIENTE	512,479.76	605,276.99
APROVECHAMIENTOS DE TIPO CORRIENTE	1,565.00	8,507.12
INGRESOS POR VENTA DE BIENES Y SERVICIOS	54.66	2,414.52
INGRESOS NO COMP. EN LAS FRACC. DE LA LEY DE ING. CAUS. EN EJER. FISC. ANT. PEND. DE LIQ. O PAGO	0.00	0.00
	0.00	0.00
PARTICIPACIONES, APORTACIONES, TRANSFERENCIAS, ASIGNACIONES, SUBSIDIOS Y OTRAS AYUDAS		
PARTICIPACIONES Y APORTACIONES	18,681,027.28	22,894,874.53
TRANSFERENCIAS, ASIGNACIONES, SUBSIDIOS Y OTRAS AYUDAS	18,681,027.28	22,894,874.53
	0.00	0.00
OTROS INGRESOS Y BENEFICIOS		
INGRESOS FINANCIEROS	0.00	276.63
INCREMENTO POR VARIACIÓN DE INVENTARIOS	0.00	276.63
DISMINUCIÓN DEL EXCESO DE ESTIMACIONES POR PÉRDIDA O DETERIORO U OBSOLESCENCIA	0.00	0.00
DISMINUCIÓN DEL EXCESO DE PROVISIONES	0.00	0.00
OTROS INGRESOS Y BENEFICIOS VARIOS	0.00	0.00
	0.00	0.00
TOTAL DE INGRESOS Y OTROS BENEFICIOS	19,398,209.70	23,708,672.79
GASTOS Y OTRAS PÉRDIDAS		
GASTOS DE FUNCIONAMIENTO		
SERVICIOS PERSONALES	9,904,406.72	13,306,774.05
MATERIALES Y SUMINISTROS	4,759,413.59	5,697,106.46
SERVICIOS GENERALES	949,582.67	1,215,930.25
	4,195,410.46	6,393,737.34
TRANSFERENCIAS, ASIGNACIONES, SUBSIDIOS Y OTRAS AYUDAS		
TRANSFERENCIAS INTERNAS Y ASIGNACIONES AL SECTOR PÚBLICO	1,366,883.75	1,645,019.27
TRANSFERENCIAS AL RESTO DEL SECTOR PÚBLICO	863,637.91	1,430,041.05
SUBSIDIOS Y SUBVENCIONES	0.00	0.00
AYUDAS SOCIALES	0.00	0.00
PENSIONES Y JUBILACIONES	503,245.84	214,978.22
TRANSFERENCIAS A FIDEICOMISOS, MANDATOS Y CONTRATOS ANÁLOGOS	0.00	0.00
TRANSFERENCIAS A LA SEGURIDAD SOCIAL	0.00	0.00
DONATIVOS	0.00	0.00
TRANSFERENCIAS AL EXTERIOR	0.00	0.00
	0.00	0.00
PARTICIPACIONES Y APORTACIONES		
PARTICIPACIONES	0.00	0.00
APORTACIONES	0.00	0.00
CONVENIOS	0.00	0.00
	0.00	0.00


MUNICIPIO DE OCOTEPEC PUEBLA

ESTADO DE ACTIVIDADES  
Del 1 de Enero al 31 de Octubre de 2020 y 2019  
(Cifras en pesos)


	2020	2019
INTERESES, COMISIONES Y OTROS GASTOS DE LA DEUDA PÚBLICA		
INTERESES DE LA DEUDA PÚBLICA	0.00	0.00
COMISIONES DE LA DEUDA PÚBLICA	0.00	0.00
GASTOS DE LA DEUDA PÚBLICA	0.00	0.00
COSTO POR COBERTURAS	0.00	0.00
APOYOS FINANCIEROS	0.00	0.00
OTROS GASTOS Y PÉRDIDAS EXTRAORDINARIAS		
ESTIMACIONES, DEPRECIACIONES, DETERIOROS, OBSOLESCENCIAS Y AMORTIZACIONES	0.00	0.00
PROVISIONES	0.00	0.00
DISMINUCIONES DE INVENTARIOS	0.00	0.00
AUMENTO POR INSUFICIENCIA DE ESTIMACIONES POR PÉRDIDA O DETERIORO U OBSOLESCENCIA	0.00	0.00
AUMENTO POR INSUFICIENCIA DE PROVISIONES	0.00	0.00
OTROS GASTOS	0.00	0.00
INVERSIÓN PÚBLICA		
INVERSIÓN PÚBLICA NO CAPITALIZABLE	4,316,232.70	8,830,839.46
TOTAL DE GASTOS Y OTRAS PÉRDIDAS	4,316,232.70	8,830,839.46
RESULTADOS DEL EJERCICIO (AHORRO/DESAHORRO) .....	15,587,523.17	23,782,632.78
	3,810,686.53	-73,959.99

Bajo protesta de decir verdad, certificamos que los Estados Financieros y sus notas, son razonablemente correctos y son responsabilidad del emisor.

  
FLORENCIO CAMACHO RODRÍGUEZ  
PRESIDENTE MUNICIPAL  
PRESIDENCIA MUNICIPAL  
CONSTITUCIONAL  
OCOTEPEC, PUE.  
2018 - 2021

  
C. MARIA DEL CARMEN  
TESORERA

  
TESORERIA  
H. AYUNTAMIENTO  
OCOTEPEC, PUE.  
2018 - 2021

  
C. RAFAEL CAMACHO MENDEZ  
SECRETARIO MUNICIPAL  
SECRETARIA GENERAL  
H. AYUNTAMIENTO  
OCOTEPEC, PUE.  
2018 - 2021