

MUNICIPIO DE OCOTEPEC PUEBLA

ESTADO ANALÍTICO DE INGRESOS
Del 1 de Enero al 30 de Noviembre de 2020
(Cifras en pesos)

Rubro de Ingresos	Ingreso Estimado (1)	Ampliaciones y Reducciones (2)	Ingreso Modificado (3=1+2)	Ingreso Devengado (4)	Ingreso Recaudado (5)	Diferencia (6=5-1)
IMPUESTOS	467,430.00	0.00	467,430.00	214,096.00	214,096.00	-253,334.00
CUOTAS Y APORTACIONES DE SEGURIDAD SOCIAL	0.00	0.00	0.00	0.00	0.00	0.00
CONTRIBUCIONES DE MEJORAS	11,950.00	0.00	11,950.00	0.00	0.00	-11,950.00
DERECHOS	793,350.00	0.00	793,350.00	568,817.76	568,817.76	-224,532.24
PRODUCTOS	95,400.00	0.00	95,400.00	2,245.00	2,245.00	-93,155.00
APROVECHAMIENTOS	13,116.00	0.00	13,116.00	62.08	62.08	-13,053.92
INGRESOS POR VENTAS DE BIENES Y SERVICIOS	0.00	0.00	0.00	0.00	0.00	0.00
PARTICIPACIONES Y APORTACIONES	22,212,580.00	0.00	22,212,580.00	20,557,982.29	20,557,982.29	-1,654,597.71
TRANSFERENCIAS, ASIGNACIONES, SUBSIDIOS Y OTRAS AYUDAS	0.00	0.00	0.00	0.00	0.00	0.00
INGRESOS DERIVADOS DE FINANCIAMIENTOS	0.00	0.00	0.00	0.00	0.00	0.00
TOTAL	23,593,826.00	0.00	23,593,826.00	21,343,203.13	21,343,203.13	
					Ingresos Excedentes	0.00

MUNICIPIO DE OCOTEPEC PUEBLA

ESTADO ANALÍTICO DE INGRESOS
Del 1 de Enero al 30 de Noviembre de 2020
(Cifras en pesos)


Estado Analítico de Ingresos por Fuente de Financiamiento	Ingreso Estimado (1)	Ampliaciones/ Reducciones (2)	Ingreso Modificado (3=1+2)	Ingreso Devengado (4)	Ingreso Recaudado (5)	Diferencia (6=5-1)
INGRESOS DEL PODER EJECUTIVO FEDERAL O ESTATAL Y DE LOS MUNICIPIOS	23,593,826.00	0.00	23,593,826.00	21,343,203.13	21,343,203.13	-2,250,622.87
IMPUESTOS	467,430.00	0.00	467,430.00	214,096.00	214,096.00	-253,334.00
CUOTAS Y APORTACIONES DE SEGURIDAD SOCIAL	0.00	0.00	0.00	0.00	0.00	0.00
CONTRIBUCIONES DE MEJORAS	11,950.00	0.00	11,950.00	0.00	0.00	-11,950.00
DERECHOS	793,350.00	0.00	793,350.00	568,817.76	568,817.76	-224,532.24
PRODUCTOS	95,400.00	0.00	95,400.00	2,245.00	2,245.00	-93,155.00
APROVECHAMIENTOS	13,116.00	0.00	13,116.00	62.08	62.08	-13,053.92
PARTICIPACIONES Y APORTACIONES	22,212,580.00	0.00	22,212,580.00	20,557,982.29	20,557,982.29	-1,654,597.71
TRANSFERENCIAS, ASIGNACIONES, SUBSIDIOS Y OTRAS AYUDAS	0.00	0.00	0.00	0.00	0.00	0.00
INGRESOS DE LOS ENTES PÚBLICOS DE LOS PODERES LEGISLATIVO Y JUDICIAL, DE LOS ÓRGANOS AUTÓNOMOS Y DEL SECTOR PARAESTATAL O PARAMUNICIPAL, ASÍ COMO DE LAS EMPRESAS PRODUCTIVAS DEL ESTADO	0.00	0.00	0.00	0.00	0.00	0.00
CUOTAS Y APORTACIONES DE SEGURIDAD SOCIAL	0.00	0.00	0.00	0.00	0.00	0.00
PRODUCTOS	0.00	0.00	0.00	0.00	0.00	0.00
INGRESOS POR VENTAS DE BIENES Y SERVICIOS	0.00	0.00	0.00	0.00	0.00	0.00
TRANSFERENCIAS, ASIGNACIONES, SUBSIDIOS Y OTRAS AYUDAS	0.00	0.00	0.00	0.00	0.00	0.00


MUNICIPIO DE OCOTEPEC PUEBLA

ESTADO ANALÍTICO DE INGRESOS
Del 1 de Enero al 30 de Noviembre de 2020
(Cifras en pesos)

Estado Analítico de Ingresos por Fuente de Financiamiento	Ingreso Estimado (1)	Ampliaciones/ Reducciones (2)	Ingreso Modificado (3=1+2)	Ingreso Devengado (4)	Ingreso Recaudado (5)	Diferencia (6=5-1)
INGRESOS DERIVADOS DE FINANCIAMIENTO	0.00	0.00	0.00	0.00	0.00	0.00
INGRESOS DERIVADOS DE FINANCIAMIENTOS	0.00	0.00	0.00	0.00	0.00	0.00
TOTAL	23,593,826.00	0.00	23,593,826.00	21,343,203.13	21,343,203.13	
					Ingresos Excedentes	0.00

Bajo protesta de decir verdad de los Estados Financieros y sus notas,
son razonablemente correctos y de la responsabilidad del emisor.



ING. FLORENCIO CAMACHO RODRIGUEZ
PRESIDENTE MUNICIPAL
CONSTITUCIONAL
OCOTEPEC, PUE.
2018 - 2021




C. MARIA DEL CARMEN MORA ARCE
TESORERA MUNICIPAL



TESORERIA
H. AYUNTAMIENTO
OCOTEPEC, PUE.
2018 - 2021


C. RAFAEL CAMACHO MENDEZ
SECRETARIO MUNICIPAL



SECRETARIA
GENERAL
H. AYUNTAMIENTO
OCOTEPEC, PUE.
2018 - 2021